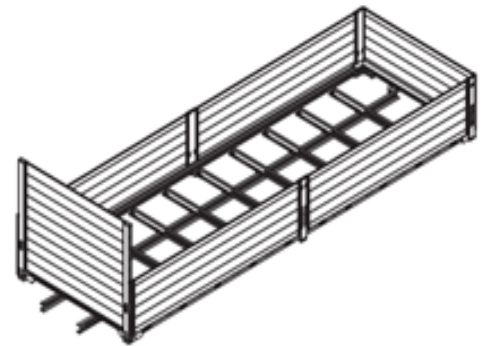


# CARGOTRAIL STAHL-PRITSCHEN SSP 3

Anfrage  Bestellung  Anzahl der Systeme

Kontaktdaten:

Firma:   
 Adresse:   
 Name:   
 Telefon:   
 E-Mail:   
 Kommissionsnummer:   
 Wunsch-Liefertermin:



## Ihre Ansprechpartner:

Christiane Hessler +49 2196 946 210  
 christiane.hessler@suer.de  
 Miguel Duarte +49 2196 946 204  
 miguel.duarte@suer.de  
 Ulrich Mikus +49 2196 946 119/  
 ulrich.mikus@suer.de +49 152 22568692

## GRUNDDATEN

Max. Nutzlast  kg

Länge i.L.:  mm

Breite i.L.: 2480 mm fix

## QUERTRÄGERABSTAND

415 mm

500 mm

625 mm

## BODENRAHMEN

• Gerade mit Zurrbügeln 24 mm   Stk.

• Gerade mit Zurrbügeln 30 mm   Stk.

• Schräge 2 Lochreihen Baustoff 30 mm



1



2

## HILFSRAHMEN

90 mm

120 mm

140 mm

## SCHWEIBWINKEL

Ja

Nein

## BODEN

Siebdruckboden 24 mm

Alu Boden glatt 30 mm

Alu Boden geriffelt 30 mm

Siebdruckboden 30 mm

## AUSRICHTUNG BEI ALU-BODEN

Glatt Quer inkl. Verstärkung  Längs

Geriffelt Quer inkl. Verstärkung  Längs

3 MultiFixx Querträger  Stk.

MultiSave 600 mm (Steckrunge)  Stk.

MultiFixx Längstraverse  Reihen




MultiSave 800 mm (Steckrunge)  Stk.

4 MultiSave Querträger  Stk.

MultiSave 1000 mm (Steckrunge)  Stk.

5 Anzahl der Steckungen 70 x 70 (Multifix) Länge 1500 mm  Stk.

6 Bodenzurrschiene Multi-X mittig  Reihen



5

6

4

3

## AUFBAU

Stirnwandhöhe  mm

Vormontiert

## OBRERES ABSCHLUSSPROFIL

Gerade

Abgeschrägt

Stirnwandtraverse

7 Kranablage

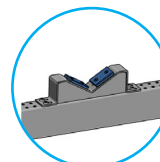
## STIRNWANDFÜLLUNG ALU-SL

Pressblank

Eloxiert

Pulvergrundiert

Beschichtet  RAL



7

## ZURRSCHIENE

8 Kombi-Ankerschiene

9 Airline-Schiene

Anzahl  Stk.

Höhe  mm


## STIRNWANDSTÜTZEN

Ja

Nein



8



9

## SEITENWAND

Seitenwandhöhe  mm

Anzahl je Aufbauseite  Stk.

## KLAPPTRITTE

Einbauklapptritte  Stk.

Schiebeklapptritte  Stk.

Einbauhöhe  mm

## OBERFLÄCHE SEITENWAND ALU-SL

Pressblank

Eloxiert

Pulvergrundiert

Beschichtet  RAL

10 Bordwandhebehilfe

11 Bordwandfeststeller

## ZURRSCHIENE

12 Kombi-Ankerschiene


13 Airline-Schiene

Anzahl  Stk.

Höhe  mm



12



13

## RÜNGENSYSTEM

K20 microZINQ®

Blue-Line Aluminium



11



10

# RÜCKWAND

Heckwandhöhe

 mm

## HECKWAND AUSFÜHRUNG

Portal fest



Vormontiert nur bei fester Heckwand


Heckwandstütze bei fester Wand



Klappbar

## ZURRSCHIENE

<sup>15</sup> Kombi-Ankerschiene



<sup>16</sup> Airline-Schiene



Einbauhöhe

 Stk.

 mm

## HECKRUNGEN K 20

<sup>17</sup> Hinten (quer)



<sup>18</sup> Bordwandfeststeller



## HECKWANDFÜLLUNG ALU-SL

Pressblank

Eloxiert

Pulvergrundiert

Beschichtet

 RAL

## KLAPPTRITTE

<sup>14</sup> Einbauklapptritte

 Stk.

Schiebeklapptritte

 Stk.

Einbauhöhe

 mm

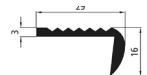
## OBERES ABSCHLUSSPROFIL

Gerade

Abgeschrägt

Stirnwandtraverse

Trittleistenprofil als Abschluss



Ausschnitt inkl. Trittleiste

 Stk.

<sup>19</sup> Bordwandhebehilfe

# BEMERKUNG/SONDERWÜNSCHE